

Analyse des opérations exécutées

313 862

OPÉRATIONS NÉGOCIÉES

772

PROFESSIONNELS CÔTÉ ACHETEURS

226

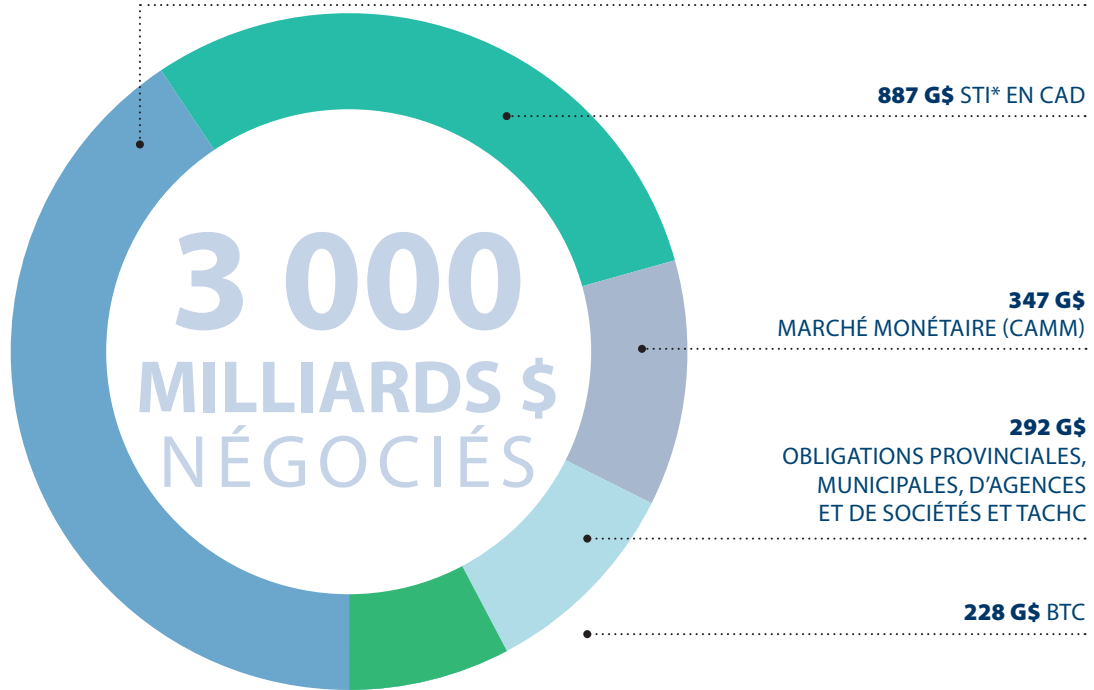
PROFESSIONNELS CÔTÉ VENDEURS

26 %

DE NOS OPÉRATIONS SUR OBLIGATIONS RÉALISÉES À L'ÉTRANGER

VOLUME TOTAL NÉGOCIÉ

1 200 G\$ D'OBLIGATIONS DU CANADA



* Plateforme nord-américaine des swaps de taux d'intérêt CanDeal/Tradeweb

Ventilation du volume Courtiers multiples



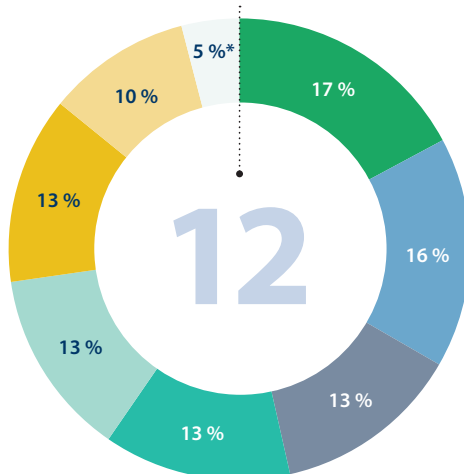
13 % **32 %** **55 %**

RFQ RFQ RFQ

2 COURTIERS 3 COURTIERS 4 COURTIERS

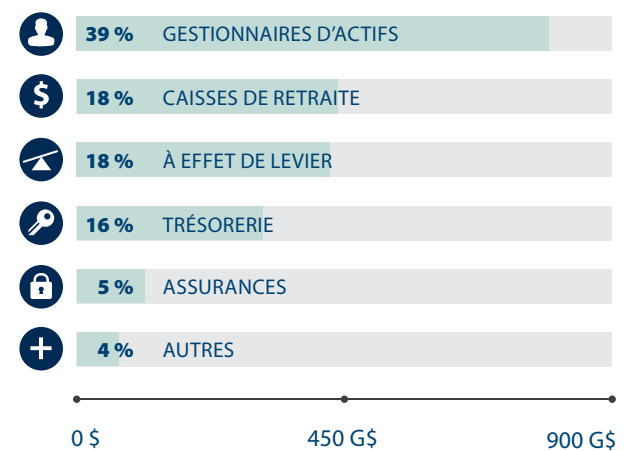
EN 2019, 88 % DES FICHES D'ORDRE EXÉCUTÉES = COURTIERS MULTIPLES

Courtiers CanDeal par part de marché



* Part de marché des courtiers restants

Volume par types de clients tous produits



Délai moyen de réponse

BONS DU TRÉSOR



OBLIGATIONS DU CANADA



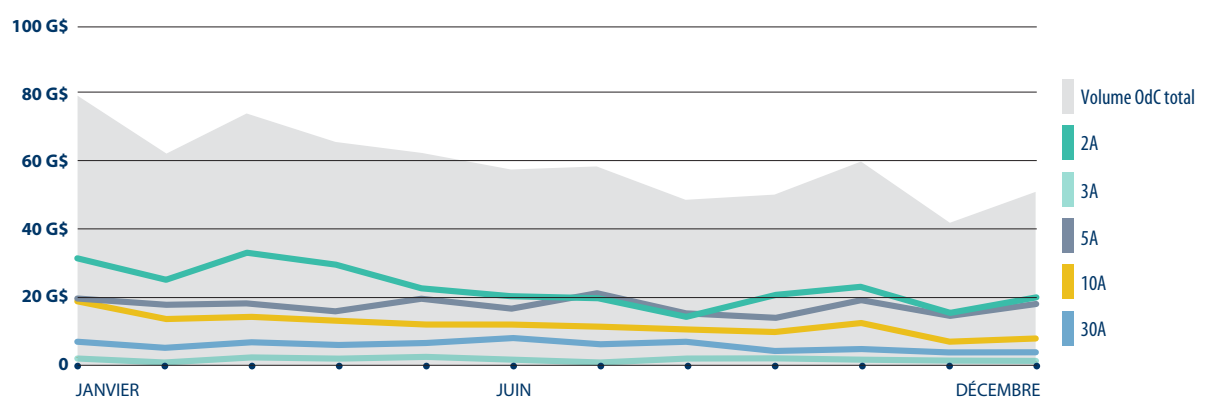
OHC



OBLIGATIONS PROVINCIALES



Volume total OdC de référence

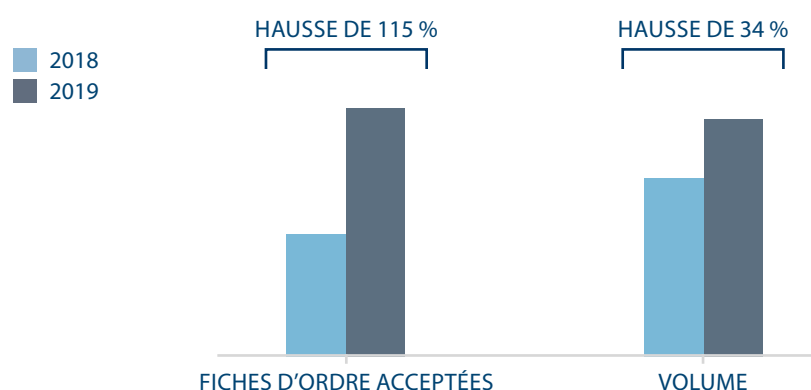


Hausse des volumes de STI

Croissance de 9 %
SUR DOUZE MOIS

AUTRES DONNÉES DE 2019 :

La négociation par listes continue de croître



MOYENNE DE 12 FICHES D'ORDRE PAR LISTE (+33 % A/A)

Evolution continue de prendre de l'élan pour le marché intérieur, avec l'ajout des obligations municipales et d'agences

25 000 G\$ négociés sur CanDeal depuis sa création