

Analyse des opérations exécutées

294 000

OPÉRATIONS NÉGOCIÉES

754

PROFESSIONNELS CÔTÉ ACHETEURS

166

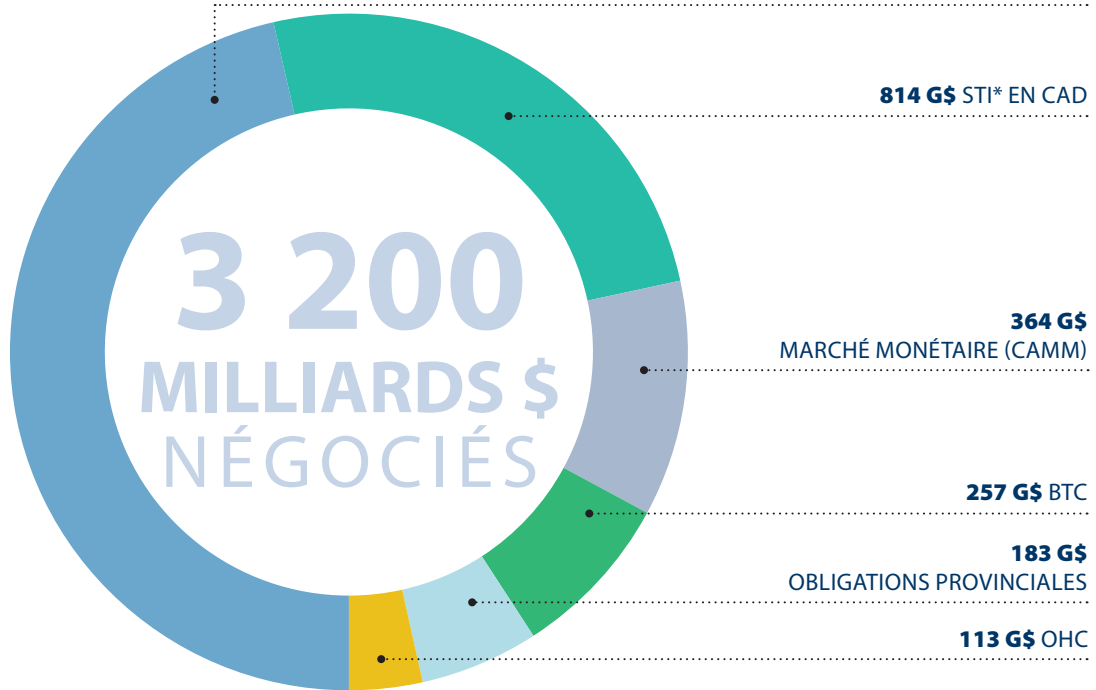
NÉGOCIATEURS CÔTÉ VENDEURS

29 %

DE NOS OPÉRATIONS SUR OBLIGATIONS RÉALISÉES À L'ÉTRANGER

VOLUME TOTAL NÉGOCIÉ

1 500 G\$ D'OBLIGATIONS DU CANADA



* Plateforme nord-américaine des swaps de taux d'intérêt CanDeal/Tradeweb

Ventilation du volume Courtiers multiples



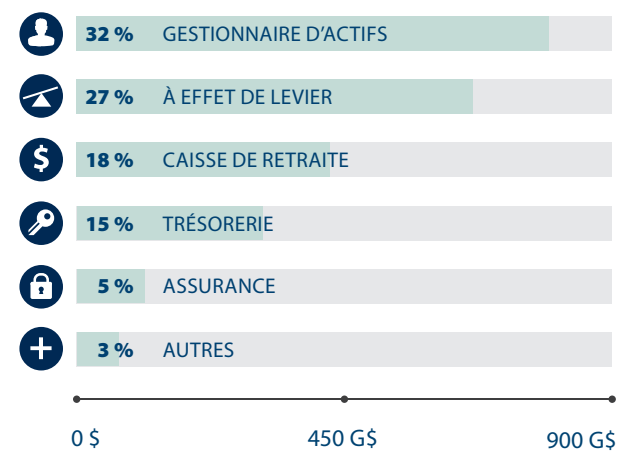
12 % RFQ
2 COURTIERS

28 % RFQ
3 COURTIERS

60 % RFQ
4 COURTIERS

EN 2018, 88 % DES FICHES D'ORDRE EXÉCUTÉES = COURTIERS MULTIPLES

Volume par types de clients tous produits

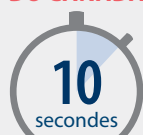


Délai de réponse

BONS DU TRÉSOR



OBLIGATIONS DU CANADA



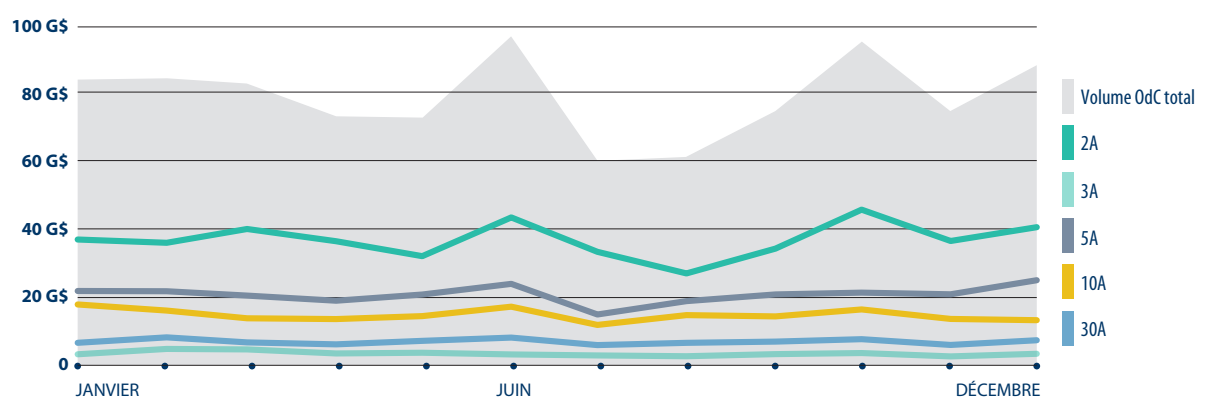
OHC



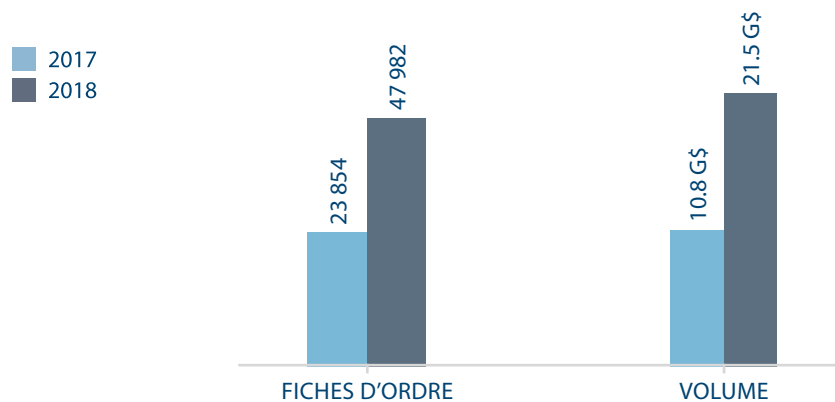
OBLIGATIONS PROVINCIALES



Volume total OdC de référence



La négociation par listes a doublé en 2018



MOYENNE DE 8,8 FICHES D'ORDRE PAR LISTE

Autres données de 2018

Le taux de réponse automatique des courtiers a augmenté de 70 %

Le volume des obligations à rendement réel a augmenté de plus de 200 %

Lancement de CanDeal Évolution auprès des clients canadiens