

Comment les membres de la communauté CanDeal ont-ils exploité notre marché des titres à revenu fixe et nos innovations?

Volume total négocié record en 2025

14 000 G\$

+45 % a/a

En 2025, CanDeal et le marché canadien ont connu une année remarquable et 2026 s'annonce encore plus prometteuse. Cette année marque notre 25e anniversaire au service de l'innovation sur les marchés financiers canadiens, et nous sommes très heureux d'annoncer nos résultats de 2025. Nous avons enregistré un volume négocié record de 14 000 milliards \$, représentant une croissance annuelle de 45 %, ainsi qu'une participation record des clients et utilisateurs.

Grâce à la priorité constante que nous accordons aux solutions d'automatisation et de liquidité, les participants CanDeal bénéficient de l'avant-garde de l'innovation sur les marchés financiers canadiens. Aujourd'hui, environ 9 % de toutes les fiches d'ordres d'obligations passent par RBT, notre solution de négociation fondée sur des règles, et il est hautement gratifiant de voir les clients atteindre de façon régulière leurs objectifs. Cette année marquera l'entrée de CanDeal dans le secteur des FNB, avec des analyses et des transactions sur paniers de titres constitutifs, nous permettant ainsi de combler l'écart entre le domaine des titres à revenu fixe et celui des FNB. Ces innovations renforcent le fondement de notre croissance évolutive et offrent de nouveaux modes d'accès efficaces aux marchés canadiens.

**Obligations d'État** : Le volume moyen quotidien (VMQ) d'obligations négociées a atteint 8,6 milliards au cours de l'année civile 2025, soit une augmentation de 11 % par rapport à 2024. Pour les titres phares que sont les obligations du Canada, le VMQ était de 6 milliards \$, en hausse de 13 % sur un an. Les volumes de STI CAD ont bondi de 104 %, à un record de 37 milliards \$ en VMQ en raison d'un intérêt croissant pour les STI à brève échéance.

**Crédit** : En 2025, nous avons observé une adoption croissante des outils de négociation autonome côté acheteur, notre prix composé de référence consensuel de 16 h étant utilisé pour établir les prix d'un nombre record de transactions à prix différé. CanDeal a observé une croissance constante auprès des clients institutionnels et des négociateurs.

**Marchés monétaires** : En 2025, nous avons enregistré une augmentation de l'activité de 6 % sur un an à la suite de l'abandon des acceptations bancaires. Le VMQ de bons du Trésor du Canada a crû de 18 %, s'établissant à 2 milliards \$, tandis que le VMQ d'obligations provinciales négociées a progressé de 29 %, à 255 millions \$.

Faites-en plus avec CanDeal evolution

Flux de travail intégrés avec :  
**la fonction Corporate Matrix Pricing**  
les obligations de référence négociés

Utilisation accrue de :  
**la négociation basée sur des règles** (auto ex.)  
**la fonction Prix différés de 16 h 00**

Nouveautés :  
**Fonds négociés en bourse** page d'accueil  
**Obligations à taux variable**

CanDeal Données et Analytique (DNA) – Points saillants

Le **Service de prix de référence** primé de CanDeal DNA est alimenté par les cotations et les transactions des courtiers ainsi que par notre propre produit Security Master, appliquant des processus de validation exclusifs et piloté par nos bibliothèques de calculs spécifiques, rigoureusement testées et respectant les conventions canadiennes. Les résultats sont des produits de données complémentaires conçus spécifiquement pour soutenir l'établissement de prix et l'analyse à chaque étape du cycle de vie de tous les titres de notre univers de plus de 95 000 titres à revenu fixe canadiens.

**Prix et analytiques de transactions**

**Produit TradeMarks de CanDeal DNA**

Traduire l'activité quotidienne de négociation en signaux utilisables des transactions téléphoniques, électroniques et hybrides

**Optimisation des garanties**

**Produit de Titres de Garantie admissible de CanDeal DNA**

Opérationnaliser les titres admissibles au mécanisme permanent d'octroi de liquidités de la BdC et les HQLA avec les prix, les décotes et des analytiques de liquidité

**Structure à terme**

**Produit Courbes de CanDeal DNA**

Courbes de durée standards par émetteurs, secteurs et notations

**Conventions canadiennes**

**Bibliothèque de calcul de CanDeal DNA**

Augmente la précision de vos prix et vos modèles d'analytiques

**Opérations optimisées**

**Produit Security Master de CanDeal DNA**

Des données de référence précises, ponctuelles et exhaustives

**Détermination de prix, évaluation**

**Service de prix de référence CanDeal DNA**

Prix déterminés pour plus de 95 000 titres à chaque heure

**Efficacité du capital**

**Marge minimum des courtiers de CanDeal DNA**

Calculée pour chaque titre selon la référence de la règle 5200 de l'OCRI intégrée à chaque titre

Communiquez avec nous à l'adresse [DNAsales@candeal.com](mailto:DNAsales@candeal.com) pour en savoir plus.



**Inside Market Data & Inside Reference Data**  
Awards Winner 2025  
Best evaluated pricing service provider/vendor  
CanDeal DNA



**Inside Market Data & Inside Reference Data**  
Awards Winner 2024  
Best evaluated pricing service provider/vendor  
CanDeal Data & Analytics



**waterstechnology**  
Buy-Side Technology  
Awards Winner 2024  
Best buy-side evaluated pricing service  
CanDeal Data & Analytics



**Buy-Side Technology**  
Awards Winner 2023  
Best buy-side evaluated pricing service  
CanDeal Data & Analytics

Faits saillants de CanDeal indices de référence

CanDeal Solutions d'indices de référence (CSIR) publie et administre les taux CORRA à 1 mois et 3 mois de référence, disponibles sous licence de TMX Datalinx. [En savoir plus.](#)

Mise-à-jour sur les taux CORRA à terme

182 G\$

de prêts tirés basés sur le taux CORRA à terme

**En savoir plus sur les faits saillants de l'enquête 2025**

Le taux CORRA à terme est un taux de référence connu pour les prêts aux entreprises libellés en dollars canadiens. CSIR, administrateur désigné du taux CORRA à terme, a mené une première enquête annuelle pour évaluer l'utilisation du taux CORRA à terme dans les prêts et les produits dérivés. [Lire le rapport](#) (en anglais).

Mise à jour de la méthodologie

Au 1T 2025, CSIR a publié une mise à jour de la méthodologie applicable au taux CORRA à terme. [Consulter le document.](#)

**Dérivés du taux CORRA à terme 2025 en circulation**

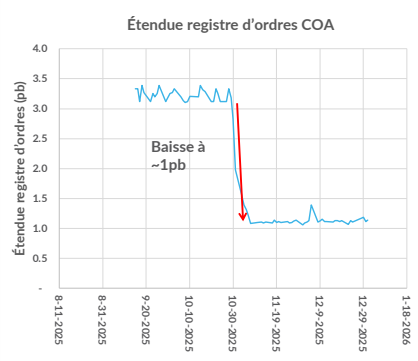
**2,98 G\$** Montant notionnel total en décembre 2025 (source : CVMO)

Malgré un montant notionnel total en novembre (3,16 G\$) et en décembre inférieur, en 2025, les montants notionnels des dérivés hors cote ont dépassé 4 G\$ chaque mois, inscrivant un pic à plus de 5 G\$ en juin et en juillet. La CVMO publie une analyse des tendances mensuelles pour les dérivés hors cote basés sur le taux CORRA/taux CORRA à terme. [En savoir plus.](#)

Taux CORRA à terme : La collaboration pour maximiser les résultats

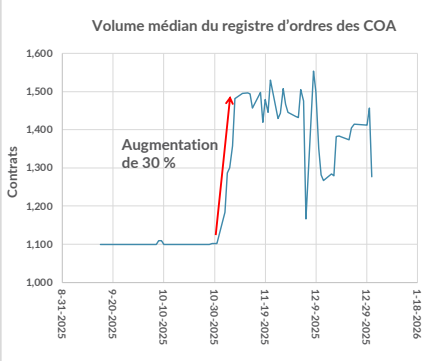
Depuis le 1<sup>er</sup> novembre 2025, CSIR et la Bourse de Montréal (TMX) travaillent avec des mainteneurs de marché et des fournisseurs de liquidité électronique (FLE) pour améliorer la fixation des prix acheteurs/vendeurs et accroître la profondeur des marchés de contrats à terme sur les taux CORRA.

Améliorer la liquidité : Contrats à terme d'un mois (COA)



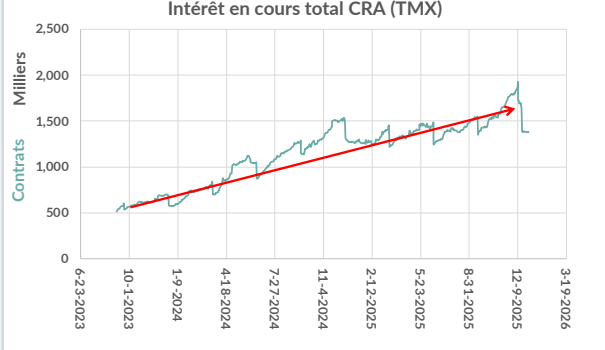
Le registre d'ordres a diminué de 3,25 pb à ~1 pb

Un marché croissant : Contrats à terme à 3 mois (CRA)



L'ampleur des ordres dans le registre a augmenté d'environ 30 % à mesure que de nouveaux participants entraient sur le marché

Un marché croissant : Contrats à terme à 3 mois (CRA)



Depuis la création du Taux à terme CORRA (sept. 2023), l'intérêt en cours sur les contrats à terme à 3 mois CRA a triplé

Points saillants de CanDeal Solutions

Service de connaissance des clients (CDC)

Le Service CDC de CanDeal centralise la collecte et la gestion d'informations de CDC/LBA des clients dont les banques ont besoin, tout en améliorant l'expérience client globale, en minimisant les demandes d'informations et en déployant un portail clientèle facile à utiliser.

Un projet pilote du service a été lancé avec succès, en collaboration avec des grandes banques et un certain nombre de clients institutionnels, illustrant les capacités du service.

Cycle de vie et points saillants du projet pilote

**Présentation aux clients**

- Choisir des candidats pour le projet pilote à qui le service est introduit
- 100 % des clients approchés soutiennent le concept
- 50 % des clients se sont portés volontaires pour participer au projet pilote

**Fichiers actualisés d'examen des risques pour la CDC**

- Des fichiers actualisés d'examen des risques ont été créés par le service de CanDeal pour les clients sélectionnés pour le projet pilote
- Les fichiers ont été préparés conformément à la procédure d'exploitation standard du service et au dictionnaire de données, qui respectent les normes du secteur

**Validation de la production du projet pilote**

- Les banques participantes ont examiné les fichiers actualisés d'examen des risques produits par le service pendant le projet pilote
- Leurs commentaires ont renforcé le soutien au service et permis d'apporter de nouvelles améliorations

**Création du modèle de production**

- Création du modèle de production pour le service, tenant compte des commentaires reçus des banques et des clients pendant le projet pilote

**Lancement de la production**

- L'équipe CanDeal Solutions prépare le lancement de la production
- Objectif mi-fin-2026

Vivement 2026

Le lancement du Service CDC de CanDeal aura lieu en 2026, en collaboration avec certaines des banques actionnaires de CanDeal. Les clients institutionnels seront introduits et participeront au service tout au long de l'année. Pour en savoir plus sur le Service CDC de CanDeal, veuillez communiquer avec nous à l'adresse [KYC@candeal.com](mailto:KYC@candeal.com).

Ensemble, nous pouvons en faire plus.