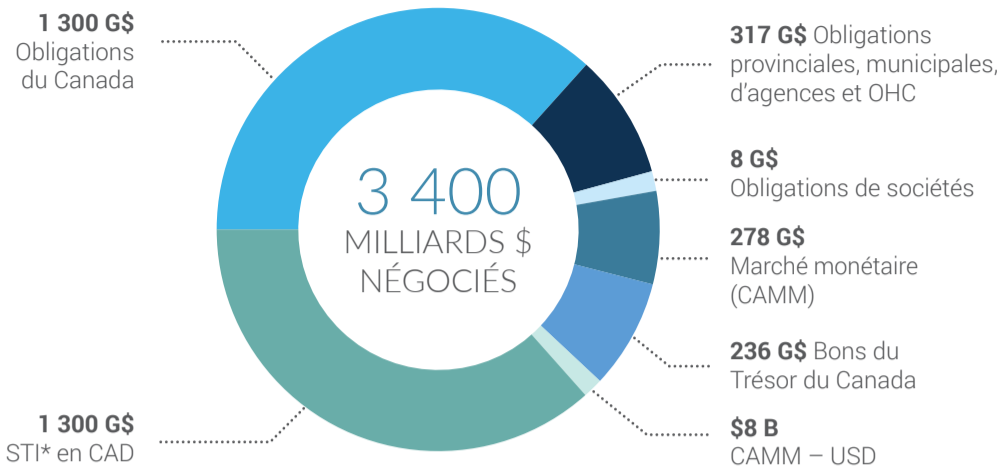


Revue de l'année 2021



Comment les participants ont-ils utilisé notre marché ?

Volume total négocié record



* Plateforme nord-américaine des swaps de taux d'intérêt CanDeal/Tradeweb

Analyse des opérations exécutées

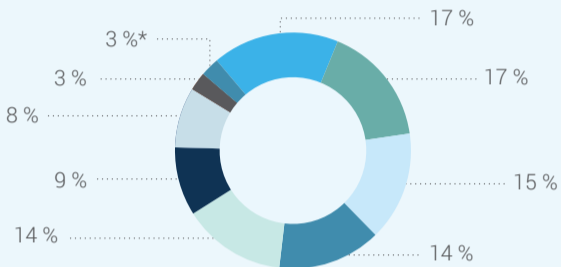
277 794
Opérations négociées

816
Professionnels côté acheteurs

258
Professionnels côté vendeurs


26 %
De nos opérations sur obligations réalisées à l'étranger

Courtiers CanDeal par part de marché

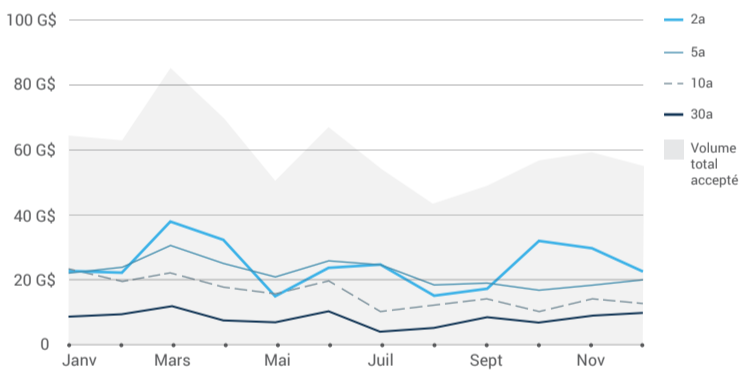


* Part de marché des courtiers restants

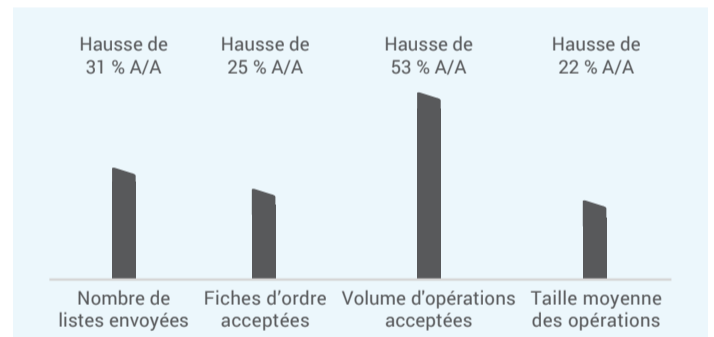
Volume par types de clients tous produits



Volume total OdC de référence



Négociation par listes



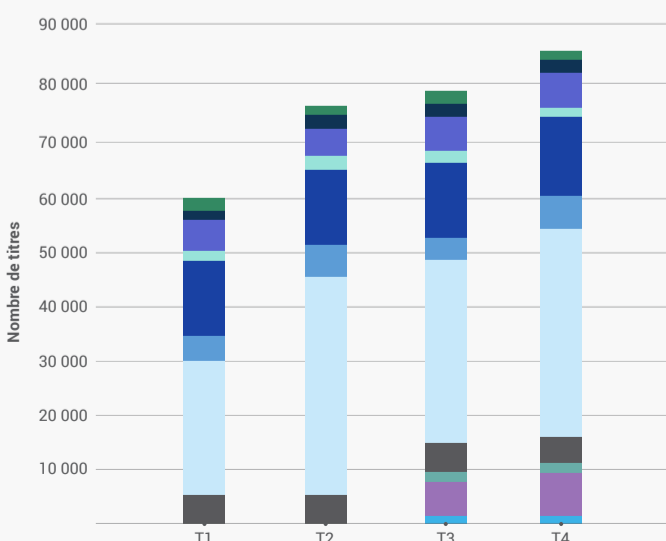
Points saillants de CanDeal Données et analytique (DNA)

CanDeal DNA offre la tarification la plus précise provenant des courtiers pour aider les participants à mieux surveiller, comprendre et gérer l'exposition au marché

Expansion de la couverture

CanDeal DNA communique des prix pour plus de 80 000 titres à revenu fixe canadiens, établis 3 fois par jour

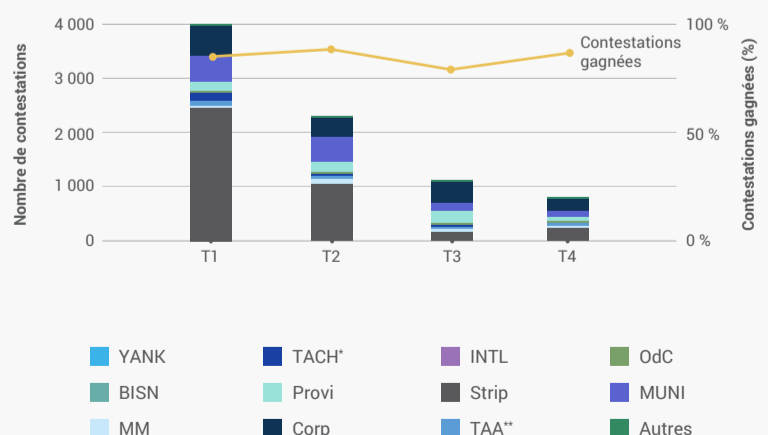
Nombre quotidien moyen de titres tarifés



Prix contestés et résolus

CanDeal DNA s'engage à offrir un soutien transparent et de grande qualité pour résoudre les contestations par les utilisateurs des prix publiés ou manquants

Contestations de prix totales par trimestre



* Titres adossés à des créances hypothécaires

** Titres adossés à des actifs